



Guida Tesseramento Online

guida pratica

**a cura dell'Ufficio della Segreteria Nazionale MSP Italia
1° - settembre 2013**

Come accedere all'area riservata



Dal sito

www.portale.mspitalia.it

si può accedere:

all'area riservata
della società o del
comitato periferico

I comitati sono già
in possesso delle
loro credenziali
d'accesso.

Le società dovranno
creare le proprie
credenziali tramite
il pulsante
Crea Login

Creazioni Login

Come compilare il form di creazione di utenza:

Selezionare la Prov. di appartenenza

Codice Affiliazione verrà creato in automatico

Password Utente

Immettere nei due campi la password scelta

Email società

Immettere l'e-mail di utenza
Immettere il C.F. della società

Confermare con il pulsante

Invia

Creazioni Login

Sigla Provincia di appartenenza (MAUSCOLO) CCS_SelectValue TRAIA

Codice Affiliazione

Password Utente

RIPETI Password

Email Società

Codice Fiscale

Consenso al Trattamento Dati Personali

Consenso Inviare Richieste Commerciali

Invia

Stato Affiliazione	
codice_affiliazione	GE000209
denominazione	Associazione Sportiva Dilettantistica LE MASCHERE DAVZA & ALTRO
data_ultima_affiliazione	10/09/2013
data_scedenza_affiliazione	31/08/2014
email_societa	danzaingenova@virgilio.it
codice_fiscale_societa	95129480109
partita_iva_societa	
Numero di Iscrizione Registro CCVII	
Numero Licenza Nalla Osta	
Situazione	

Area Riservata

All'interno dell'area riservata,

sarà visibile la gestione delle società da parte dei comitati periferici.

Nel menu ha Sinistra vi saranno altre funzioni disponibili.

Il primo menu Stato Affiliazione

Apprendolo si visualizza lo stato della Società

Area Riservata

Menu Affiliazione

Qui sarà possibile inserire i dati della società per completare l'affiliazione.

I dati da inserire sono gli stessi necessari per il Registro Nazionale del CONI.

Una volta completato, sarà visibile nelle utenze dei rispettivi comitati Provinciali e Regionali

Menu Affiliazione

10/09/2013

SEZIONE INGRESSO

Nome Tariffe della FSA: 054, 075

Passivo Tariffe della FSA: 054, 075

SEZIONE DATI SOCIETARI

Denominazione: Societa' per azioni e servizi assicurazione

Codice Fiscale: 01230100100

SEZIONE AFFILIAZIONE

Sede: Sede Viale

Sede: Sede Viale

SEZIONE AMMINISTRATIVA

Ragione Sociale: Societa' per azioni e servizi assicurazione

Codice Fiscale: 01230100100

Area Riservata

Menu Tesseramento

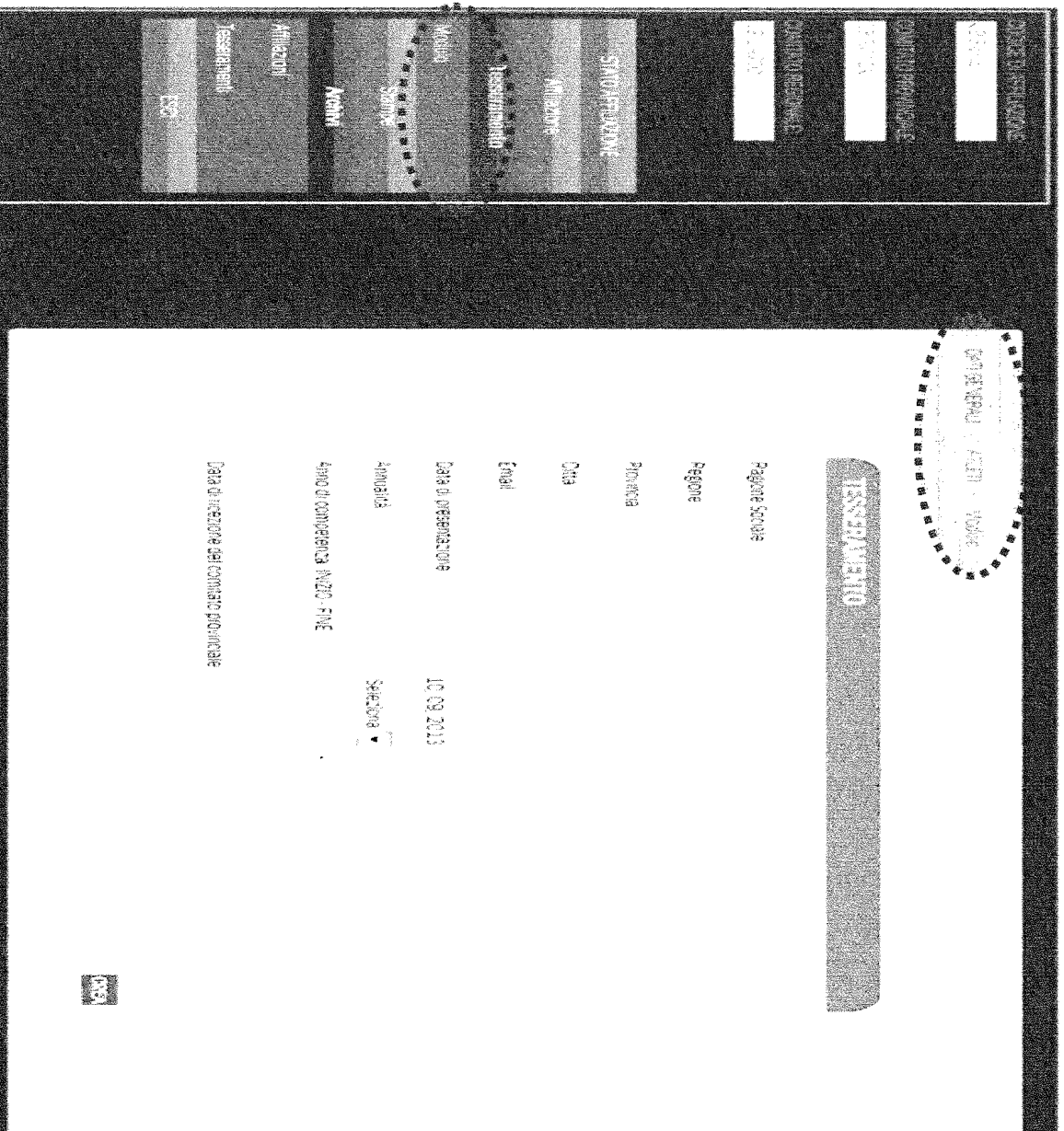
Qui sarà possibile inserire i dati dei tesserati della società.

Il form è suddiviso in tre sezioni distinte:

Dati Generali

A atleti

Modulo



Area Riservata

Menu Tesseramento

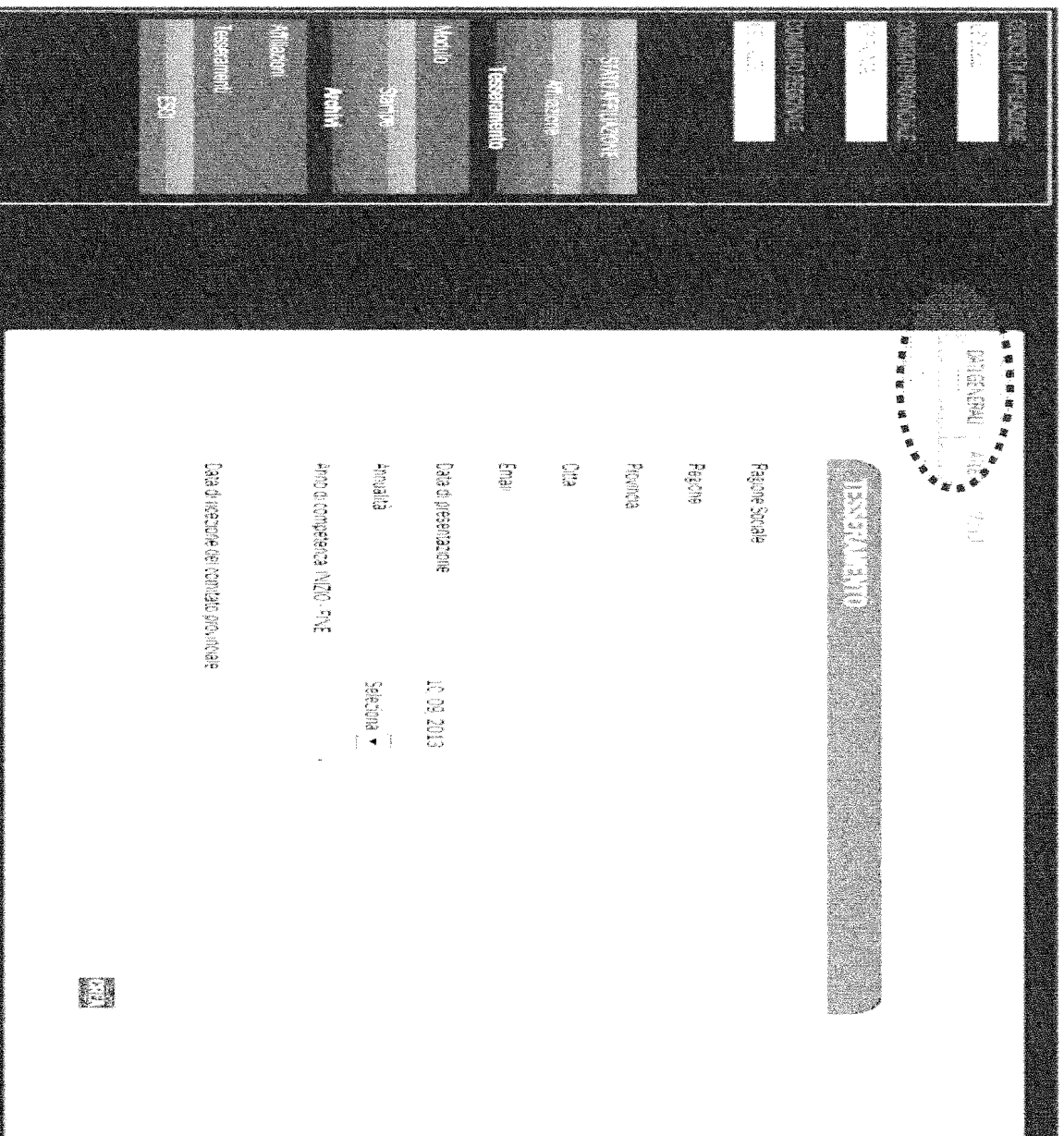
Dati Generali

Sono riportati i dati della società dove si sceglierà l'annualità di gestione del tesseramento.

Come da Affiliazione

Tesseramento Annuale

Confermando con il tasto «Crea».



Area Riservata

The screenshot shows a mobile application interface for membership registration. At the top, there are several input fields for personal information: 'Cognome', 'Nome', 'Indirizzo', 'C.A.P.', 'Città', 'Prov.', 'Telefono', and 'E-mail'. Below these is a 'Tesseramento' (Membership) section with a 'Tesseramento' button. The form contains the following fields and values:

Field	Value
Paese/Scuola	Associazione Sportiva Dilettantistica (E. VESCOPI) A.S.D. A.D. 71
Regione	LO. PI.
Provincia	PI
Città	GRIVICE
Email	carcampagnola@grivice.it
Data di presentazione	10/09/2013
Anni di competenza INZIO-PIRE	Seleziona ▼

At the bottom of the form, there is a 'Data di ricezione del contratto approvato' field and a 'Crea' button.


Menu Tesseramento Atleti

Dovranno essere inserite le generalità di ogni singolo tesserato e la tipologia di tessera scelta per ognuno.

Pel l'inserimento di ogni praticante si dovrà cliccare «Crea»

E confermando per ognuno.

Al termine dell'inserimento dei nominativi premendo modulo si potrà stampare il modulo.




Area Riservata


Nel menu stampe sarà possibile visionare tutti i moduli di affiliazioni ed i tesseramenti in formato pdf.

Area Riservata

Nel menu archivi sarà possibile visionare l'affiliazione dell'anno in corso ed i tesseramenti effettuati



Area Riservata Comitati



Nell'area Riservata ai Comitati Provinciali dovranno selezionare un'Affiliazione e/o un tesseramento di una società ed inserire i numeri di tessera assegnati.

Confermare il pagamento se ricevuto.

La copertura partirà dalla data di conferma del pagamento.

Il 5 del mese il comitato dovrà saldare le quote generate in automatico.

Nel caso contrario saranno avvisate tutte le associazioni